

DataCubis
Analysen, Planungsrechnungen, Checklisten
Managementwerkzeuge für Ihren Unternehmenserfolg

Unternehmen: Munsterbetrieb
 Ort: 48167 Musterstadt

Branche: Metall
 Rechtsform: Einzelunternehmen

monatliche Ertragsrechnung

1. Planungsperiode: Jan 09

Einnahmen 1. Jahr

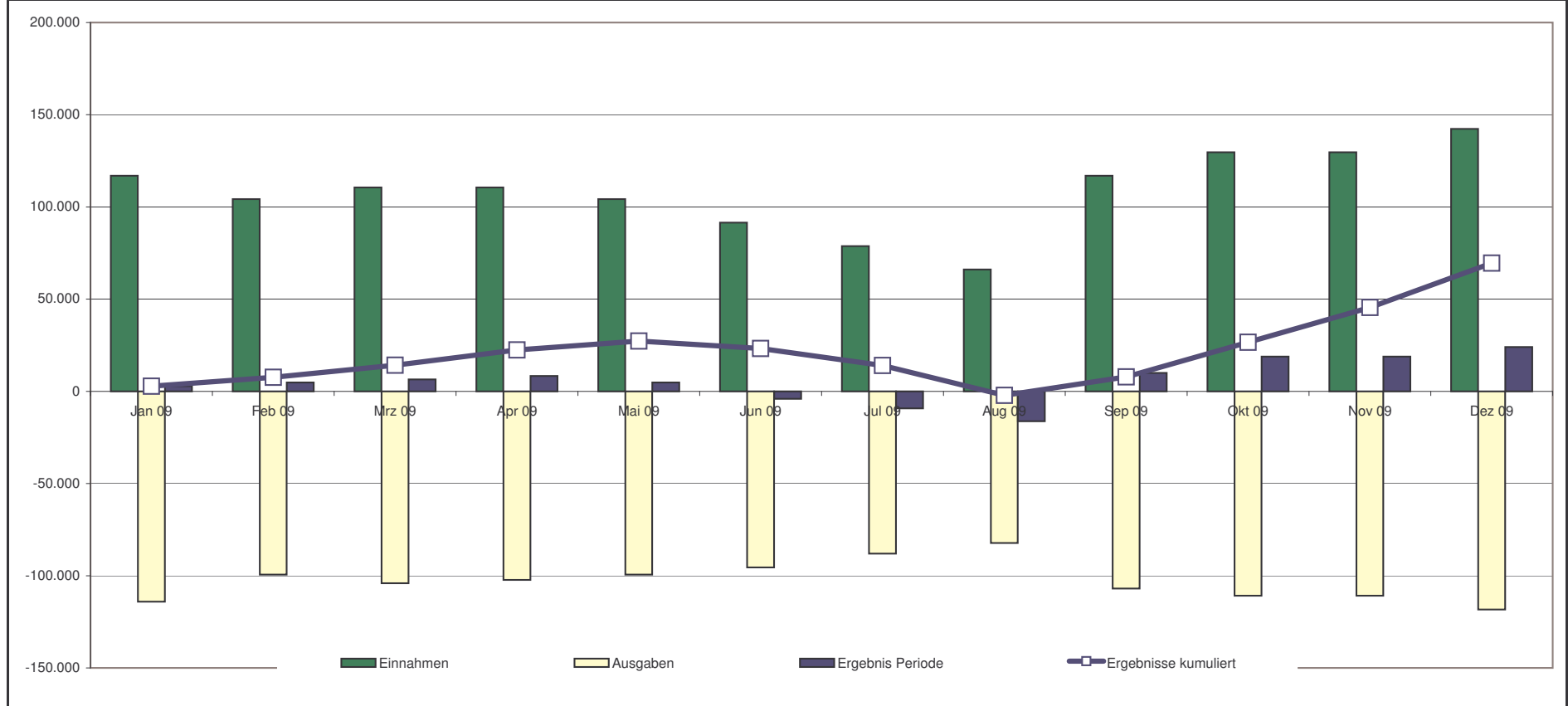
Einnahmen ohne USt	Jan 09	Feb 09	Mrz 09	Apr 09	Mai 09	Jun 09	Jul 09	Aug 09	Sep 09	Okt 09	Nov 09	Dez 09
Produktion	114.417	101.704	108.061	108.061	101.704	88.991	76.278	63.565	114.417	127.130	127.130	139.843
Handel	1.667	1.667	1.667	1.667	1.667	1.667	1.667	1.667	1.667	1.667	1.667	1.667
Dienstleistung	833	833	833	833	833	833	833	833	833	833	833	833
mtl. U 20	0	0	0	0	0	0	0	0	0	0	0	0
mtl. U 21	0	0	0	0	0	0	0	0	0	0	0	0
mtl. U 22	0	0	0	0	0	0	0	0	0	0	0	0
Einnahmen	116.917	104.204	110.561	110.561	104.204	91.491	78.778	66.065	116.917	129.630	129.630	142.343
Ausgaben	114.094	99.390	104.067	102.242	99.390	95.511	87.982	82.278	106.919	110.798	110.798	118.327
Ergebnis Periode	2.823	4.814	6.493	8.318	4.814	-4.020	-9.204	-16.213	9.998	18.832	18.832	24.016
kumuliertes Periodenergebnis	2.823	7.636	14.130	22.448	27.261	23.241	14.037	-2.177	7.821	26.653	45.484	69.500

Aufwand/Ausgaben 1. Jahr

Ausgaben ohne USt	Jan 09	Feb 09	Mrz 09	Apr 09	Mai 09	Jun 09	Jul 09	Aug 09	Sep 09	Okt 09	Nov 09	Dez 09
Material Produktion	51.336	45.632	48.484	48.484	45.632	39.928	34.224	28.520	51.336	57.040	57.040	62.744
Material Handel	1.583	1.583	1.583	1.583	1.583	1.583	1.583	1.583	1.583	1.583	1.583	1.583
Material Dienstleistung	167	167	167	167	167	167	167	167	167	167	167	167
Personalaufwand	40.183	40.183	40.183	40.183	40.183	40.183	40.183	40.183	40.183	40.183	40.183	40.183
Raumkosten (Miete)	1.833	1.833	1.833	1.833	1.833	1.833	1.833	1.833	1.833	1.833	1.833	1.833
Energiekosten	583	583	583	583	583	583	583	583	583	583	583	583
Fahrzeuge (ohne AfA)	2.333	2.333	2.333	2.333	2.333	2.333	2.333	2.333	2.333	2.333	2.333	2.333
Reparatur, Wartung	583	583	583	583	583	583	583	583	583	583	583	583
Kleingeräte, GWG	250	250	250	250	250	250	250	250	250	250	250	250
Leasing, Pacht	1.500	1.500	1.500	1.500	1.500	1.500	1.500	1.500	1.500	1.500	1.500	1.500
Büro, Verwaltung	883	883	883	883	883	883	883	883	883	883	883	883
Werbung, Vertrieb	833	833	833	833	833	833	833	833	833	833	833	833
Entsorgung	83	83	83	83	83	83	83	83	83	83	83	83
Versicherung, Beiträge	9.000	0	0	0	0	0	0	0	0	0	0	0
Rechts- / Betriebsberatung	83	83	83	83	83	83	83	83	83	83	83	83
Steuerberater	583	583	583	583	583	583	583	583	583	583	583	583
langfristige Zinsen	358	358	358	358	358	358	358	358	358	358	358	358
kurzfristige Zinsen	125	125	125	125	125	125	125	125	125	125	125	125
Abschreibung	833	833	833	833	833	833	833	833	833	833	833	833
Kosten der Warenabgabe	583	583	583	583	583	583	583	583	583	583	583	583
	0	0	0	0	0	0	0	0	0	0	0	0
	0	0	0	0	0	0	0	0	0	0	0	0
Sonstiges	833	833	833	833	833	833	833	833	833	833	833	833
neutrales Ergebnis (Gewinn)	-458	-458	-458	-458	-458	-458	-458	-458	-458	-458	-458	-458
keine KSt für Personenges.	0	0	0	0	0	0	0	0	0	0	0	0
Gewerbsteuer; Hebesatz	0	0	1.825	0	0	1.825	0	0	1.825	0	0	1.825
Ausgaben	114.094	99.390	104.067	102.242	99.390	95.511	87.982	82.278	106.919	110.798	110.798	118.327
Einnahmen	116.917	104.204	110.561	110.561	104.204	91.491	78.778	66.065	116.917	129.630	129.630	142.343
Ergebnis Periode	2.823	4.814	6.493	8.318	4.814	-4.020	-9.204	-16.213	9.998	18.832	18.832	24.016
kumuliertes Periodenergebnis	2.823	7.636	14.130	22.448	27.261	23.241	14.037	-2.177	7.821	26.653	45.484	69.500

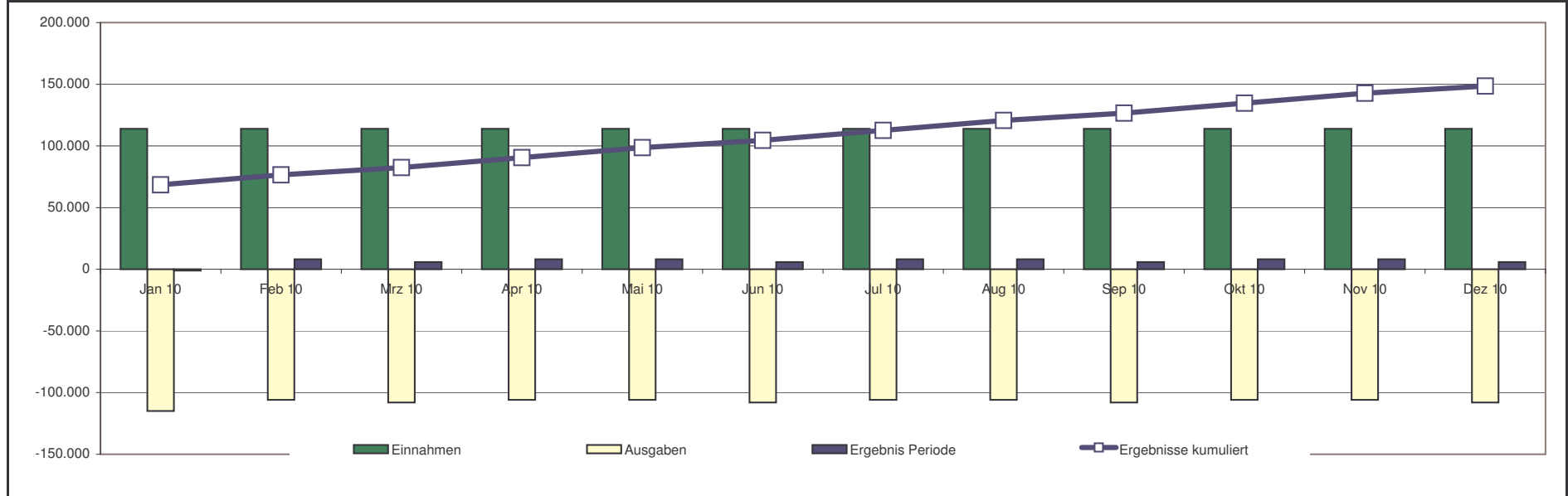
Einnahmen, Ausgaben, Ergebnisse 1. Jahr

	Jan 09	Feb 09	Mrz 09	Apr 09	Mai 09	Jun 09	Jul 09	Aug 09	Sep 09	Okt 09	Nov 09	Dez 09
Einnahmen	116.917	104.204	110.561	110.561	104.204	91.491	78.778	66.065	116.917	129.630	129.630	142.343
Ausgaben	114.094	99.390	104.067	102.242	99.390	95.511	87.982	82.278	106.919	110.798	110.798	118.327
Ergebnis Periode	2.823	4.814	6.493	8.318	4.814	-4.020	-9.204	-16.213	9.998	18.832	18.832	24.016
kumuliertes Periodenergebnis	2.823	7.636	14.130	22.448	27.261	23.241	14.037	-2.177	7.821	26.653	45.484	69.500



Einnahmen 2. Jahr

Einnahmen	Jan 10	Feb 10	Mrz 10	Apr 10	Mai 10	Jun 10	Jul 10	Aug 10	Sep 10	Okt 10	Nov 10	Dez 10
Produktion	111.250	111.250	111.250	111.250	111.250	111.250	111.250	111.250	111.250	111.250	111.250	111.250
Handel	1.750	1.750	1.750	1.750	1.750	1.750	1.750	1.750	1.750	1.750	1.750	1.750
Dienstleistung	917	917	917	917	917	917	917	917	917	917	917	917
mtl. U 20	0	0	0	0	0	0	0	0	0	0	0	0
mtl. U 21	0	0	0	0	0	0	0	0	0	0	0	0
mtl. U 22	0	0	0	0	0	0	0	0	0	0	0	0
Einnahmen	113.917	113.917	113.917	113.917	113.917	113.917	113.917	113.917	113.917	113.917	113.917	113.917
Ausgaben	114.925	105.825	108.050	105.825	105.825	108.050	105.825	105.825	108.050	105.825	105.825	108.050
Ergebnis Periode	-1.008	8.092	5.867	8.092	8.092	5.867	8.092	8.092	5.867	8.092	8.092	5.867
kumuliertes Periodenergebnis	68.492	76.583	82.450	90.542	98.633	104.500	112.592	120.683	126.550	134.642	142.733	148.600

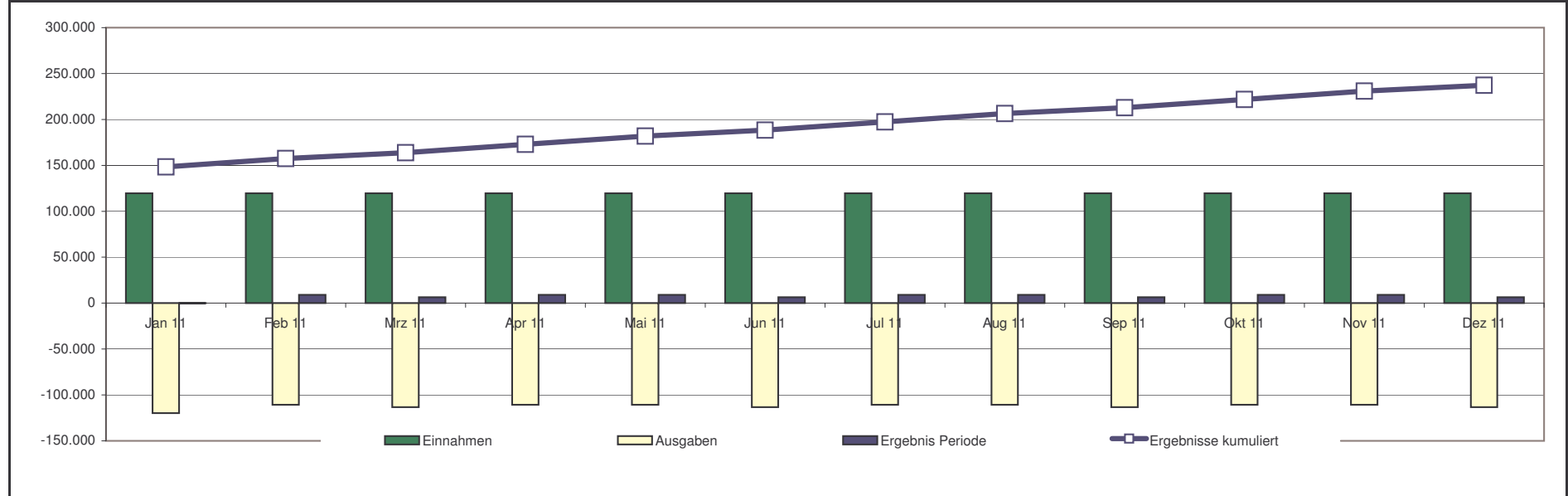


Aufwand/Ausgaben 2. Jahr

Ausgaben	Jan 10	Feb 10	Mrz 10	Apr 10	Mai 10	Jun 10	Jul 10	Aug 10	Sep 10	Okt 10	Nov 10	Dez 10
Material Produktion	49.917	49.917	49.917	49.917	49.917	49.917	49.917	49.917	49.917	49.917	49.917	49.917
Material Handel	1.667	1.667	1.667	1.667	1.667	1.667	1.667	1.667	1.667	1.667	1.667	1.667
Material Dienstleistung	183	183	183	183	183	183	183	183	183	183	183	183
Personalaufwand	42.025	42.025	42.025	42.025	42.025	42.025	42.025	42.025	42.025	42.025	42.025	42.025
Raumkosten (Miete)	1.833	1.833	1.833	1.833	1.833	1.833	1.833	1.833	1.833	1.833	1.833	1.833
Energiekosten	600	600	600	600	600	600	600	600	600	600	600	600
Fahrzeuge (ohne AfA)	2.425	2.425	2.425	2.425	2.425	2.425	2.425	2.425	2.425	2.425	2.425	2.425
Reparatur, Wartung	600	600	600	600	600	600	600	600	600	600	600	600
Kleingeräte, GWG	258	258	258	258	258	258	258	258	258	258	258	258
Leasing, Pacht	1.500	1.500	1.500	1.500	1.500	1.500	1.500	1.500	1.500	1.500	1.500	1.500
Büro, Verwaltung	900	900	900	900	900	900	900	900	900	900	900	900
Werbung, Vertrieb	842	842	842	842	842	842	842	842	842	842	842	842
Entsorgung	83	83	83	83	83	83	83	83	83	83	83	83
Versicherung, Beiträge	9.100	0	0	0	0	0	0	0	0	0	0	0
Rechts- / Betriebsberatung	83	83	83	83	83	83	83	83	83	83	83	83
Steuerberater	592	592	592	592	592	592	592	592	592	592	592	592
langfristige Zinsen	358	358	358	358	358	358	358	358	358	358	358	358
kurzfristige Zinsen	125	125	125	125	125	125	125	125	125	125	125	125
Abschreibung	833	833	833	833	833	833	833	833	833	833	833	833
Kosten der Warenabgabe	600	600	600	600	600	600	600	600	600	600	600	600
	0	0	0	0	0	0	0	0	0	0	0	0
	0	0	0	0	0	0	0	0	0	0	0	0
Sonstiges	858	858	858	858	858	858	858	858	858	858	858	858
neutrales Ergebnis (Gewinn)	-458	-458	-458	-458	-458	-458	-458	-458	-458	-458	-458	-458
keine KSt für Personenges.	0	0	0	0	0	0	0	0	0	0	0	0
Gewerbsteuer; Hebesatz	0	0	2.225	0	0	2.225	0	0	2.225	0	0	2.225
Ausgaben	114.925	105.825	108.050	105.825	105.825	108.050	105.825	105.825	108.050	105.825	105.825	108.050
Einnahmen	113.917	113.917	113.917	113.917	113.917	113.917	113.917	113.917	113.917	113.917	113.917	113.917
Ergebnis Periode	-1.008	8.092	5.867	8.092	8.092	5.867	8.092	8.092	5.867	8.092	8.092	5.867
kumuliertes Periodenergebnis	68.492	76.583	82.450	90.542	98.633	104.500	112.592	120.683	126.550	134.642	142.733	148.600

Einnahmen 3. Jahr

Einnahmen	Jan 11	Feb 11	Mrz 11	Apr 11	Mai 11	Jun 11	Jul 11	Aug 11	Sep 11	Okt 11	Nov 11	Dez 11
Produktion	116.833	116.833	116.833	116.833	116.833	116.833	116.833	116.833	116.833	116.833	116.833	116.833
Handel	1.833	1.833	1.833	1.833	1.833	1.833	1.833	1.833	1.833	1.833	1.833	1.833
Dienstleistung	1.000	1.000	1.000	1.000	1.000	1.000	1.000	1.000	1.000	1.000	1.000	1.000
mtl. U 20	0	0	0	0	0	0	0	0	0	0	0	0
mtl. U 21	0	0	0	0	0	0	0	0	0	0	0	0
mtl. U 22	0	0	0	0	0	0	0	0	0	0	0	0
Einnahmen	119.667	119.667	119.667	119.667	119.667	119.667	119.667	119.667	119.667	119.667	119.667	119.667
Ausgaben	119.833	110.633	113.258	110.633	110.633	113.258	110.633	110.633	113.258	110.633	110.633	113.258
Ergebnis Periode	-167	9.033	6.408	9.033	9.033	6.408	9.033	9.033	6.408	9.033	9.033	6.408
kumuliertes Periodenergebnis	148.433	157.467	163.875	172.908	181.942	188.350	197.383	206.417	212.825	221.858	230.892	237.300



Aufwand/Ausgaben 3. Jahr

Ausgaben	Jan 11	Feb 11	Mrz 11	Apr 11	Mai 11	Jun 11	Jul 11	Aug 11	Sep 11	Okt 11	Nov 11	Dez 11
Material Produktion	52.417	52.417	52.417	52.417	52.417	52.417	52.417	52.417	52.417	52.417	52.417	52.417
Material Handel	1.742	1.742	1.742	1.742	1.742	1.742	1.742	1.742	1.742	1.742	1.742	1.742
Material Dienstleistung	200	200	200	200	200	200	200	200	200	200	200	200
Personalaufwand	43.967	43.967	43.967	43.967	43.967	43.967	43.967	43.967	43.967	43.967	43.967	43.967
Raumkosten (Miete)	1.833	1.833	1.833	1.833	1.833	1.833	1.833	1.833	1.833	1.833	1.833	1.833
Energiekosten	617	617	617	617	617	617	617	617	617	617	617	617
Fahrzeuge (ohne AfA)	2.517	2.517	2.517	2.517	2.517	2.517	2.517	2.517	2.517	2.517	2.517	2.517
Reparatur, Wartung	617	617	617	617	617	617	617	617	617	617	617	617
Kleingeräte, GWG	267	267	267	267	267	267	267	267	267	267	267	267
Leasing, Pacht	1.500	1.500	1.500	1.500	1.500	1.500	1.500	1.500	1.500	1.500	1.500	1.500
Büro, Verwaltung	917	917	917	917	917	917	917	917	917	917	917	917
Werbung, Vertrieb	850	850	850	850	850	850	850	850	850	850	850	850
Entsorgung	83	83	83	83	83	83	83	83	83	83	83	83
Versicherung, Beiträge	9.200	0	0	0	0	0	0	0	0	0	0	0
Rechts- / Betriebsberatung	83	83	83	83	83	83	83	83	83	83	83	83
Steuerberater	600	600	600	600	600	600	600	600	600	600	600	600
langfristige Zinsen	425	425	425	425	425	425	425	425	425	425	425	425
kurzfristige Zinsen	125	125	125	125	125	125	125	125	125	125	125	125
Abschreibung	833	833	833	833	833	833	833	833	833	833	833	833
Kosten der Warenabgabe	617	617	617	617	617	617	617	617	617	617	617	617
	0	0	0	0	0	0	0	0	0	0	0	0
	0	0	0	0	0	0	0	0	0	0	0	0
Sonstiges	883	883	883	883	883	883	883	883	883	883	883	883
neutrales Ergebnis (Gewinn)	-458	-458	-458	-458	-458	-458	-458	-458	-458	-458	-458	-458
keine KSt für Personenges.	0	0	0	0	0	0	0	0	0	0	0	0
Gewerbsteuer; Hebesatz	0	0	2.625	0	0	2.625	0	0	2.625	0	0	2.625
Ausgaben	119.833	110.633	113.258	110.633	110.633	113.258	110.633	110.633	113.258	110.633	110.633	113.258
Einnahmen	119.667	119.667	119.667	119.667	119.667	119.667	119.667	119.667	119.667	119.667	119.667	119.667
Ergebnis Periode	-167	9.033	6.408	9.033	9.033	6.408	9.033	9.033	6.408	9.033	9.033	6.408
kumuliertes Periodenergebnis	148.433	157.467	163.875	172.908	181.942	188.350	197.383	206.417	212.825	221.858	230.892	237.300